

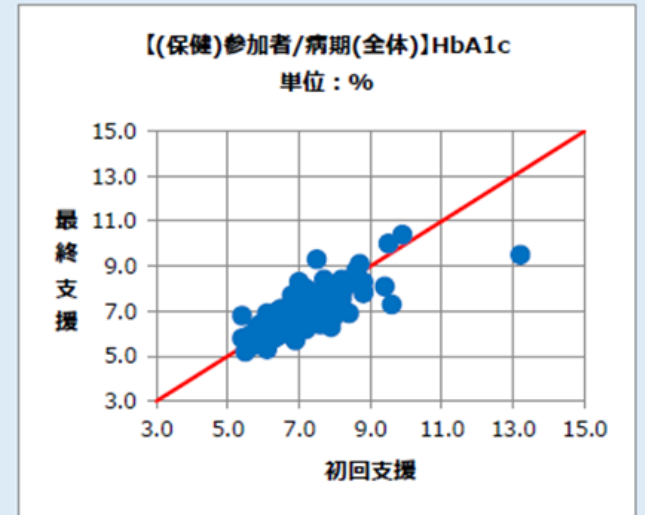
R7年度 保健指導 事業効果

検査値・健診(HbA1c)の分析

全体



保健指導	参加者 (検査値)		不参加者 (健診値)	
	人数	割合	人数	割合
低下	134人	51.1%	1,291人	45.4%
維持	30人	11.5%	306人	10.8%
上昇	98人	37.4%	1,249人	43.9%
合計	262人	100.0%	2,846人	100.0%

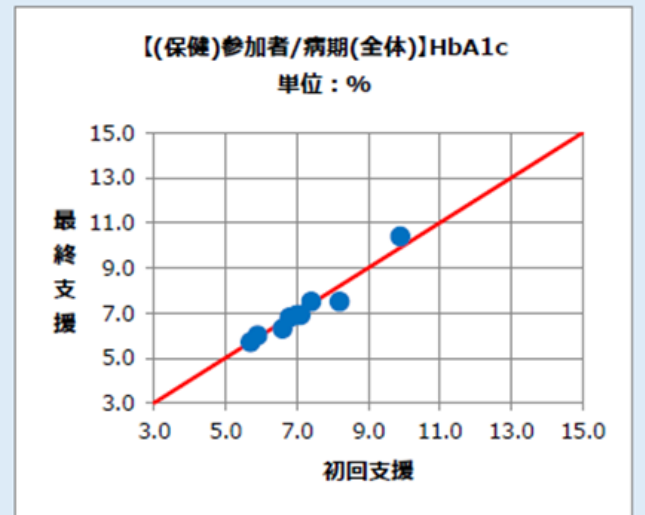


保健指導参加者	最終支援		
	7.0%未満	7.0%以上	合計
初回支援	7.0%未満	7.0%以上	合計
	26人	79人	105人
合計	168人	94人	262人

東松山市



保健指導	参加者 (検査値)		不参加者 (健診値)	
	人数	割合	人数	割合
低下	4人	44.4%	28人	40.0%
維持	2人	22.2%	8人	11.4%
上昇	3人	33.3%	34人	48.6%
合計	9人	100.0%	70人	100.0%



保健指導参加者	最終支援		
	7.0%未満	7.0%以上	合計
初回支援	7.0%未満	7.0%以上	合計
	2人	3人	5人
合計	6人	3人	9人

R7年度 継続支援 事業効果

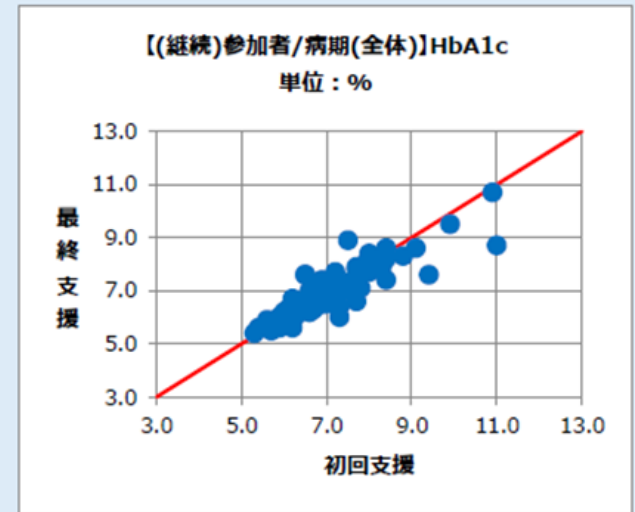
検査値・健診(HbA1c)の分析

全体



継続支援	参加者 (検査値)		不参加者 (健診値)	
	人数	割合	人数	割合
低下	55人	50.0%	122人	40.9%
維持	16人	14.5%	29人	9.7%
上昇	39人	35.5%	147人	49.3%
合計	110人	100.0%	298人	100.0%

継続支援参加者		最終支援		
		7.0%未満	7.0%以上	合計
初回支援	7.0%未満	61人	9人	70人
	7.0%以上	5人	35人	40人
	合計	66人	44人	110人



東松山市



継続支援	参加者 (検査値)		不参加者 (健診値)	
	人数	割合	人数	割合
低下	1人	100.0%	5人	41.7%
維持	0人	0.0%	1人	8.3%
上昇	0人	0.0%	6人	50.0%
合計	1人	100.0%	12人	100.0%

継続支援参加者		最終支援		
		7.0%未満	7.0%以上	合計
初回支援	7.0%未満	0人	0人	0人
	7.0%以上	1人	0人	1人
	合計	1人	0人	1人

