


東松山市下水道事業より 下水道使用料改定のお知らせ



下水道事業は、下水道を使用するみなさまからいただく下水道使用料により事業を運営しています。この度、将来にわたって生活環境と水質環境を守る下水道サービスを提供できるよう、平成9年度の改定以来28年ぶりに下水道使用料を改定しました。ご理解とご協力をお願いします。

使用料改定の内容

使用者の負担増に配慮し、2段階で改定します。
1回目改定：令和8年1月1日 平均改定率40%
2回目改定：令和13年1月1日 平均改定率20%

新料金の適用について

奇数月検針の方：令和8年3月検針分から
 偶数月検針の方：令和8年4月検針分から
 毎月検針の事業者：令和8年2月検針分から

1回目改定

検針	令和7年		令和8年			
	11月	12月	1月	2月	3月	4月
奇数月検針 (継続使用)	1月検針分 旧料金		3月検針分 新料金			
偶数月検針 (継続使用)	2月検針分 旧料金		4月検針分 新料金			

下水道使用料の目安

2か月あたり・税込

水量目安	改定前	令和8年 1月1日～	令和13年 1月1日～
一般家庭 (1人) 16m ³ 使用の場合	1,870円	2,332円	2,574円
一般家庭 (3人) 40m ³ 使用の場合	4,070円	5,632円	6,754円
大口事業者 2,000m ³ 使用の場合	417,670円	605,572円	751,674円

※料金の詳細については裏面をご覧ください。

市ホームページへの掲載

使用料改定に関して市ホームページへ掲載していますのであわせてご覧ください。



使用料改定の背景

○施設の老朽化による修繕・更新費用の増加

処理場や下水道管の老朽化が進んでおり、修繕・更新費用が大幅に増加する見込みです。

○物価高騰による事業費用の増加

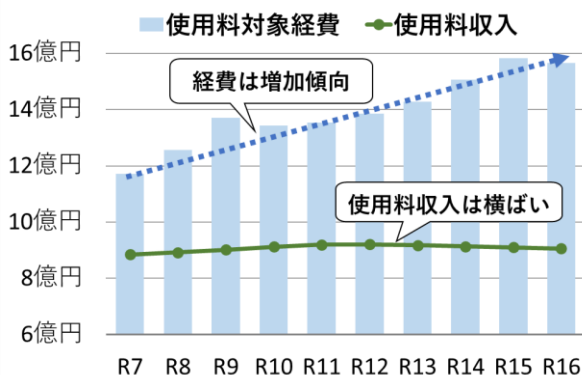
施設の運転管理費用、保守点検費用や電気料金など事業費用が増加している状況です。

○10年間の収支試算で収入が不足する見通し

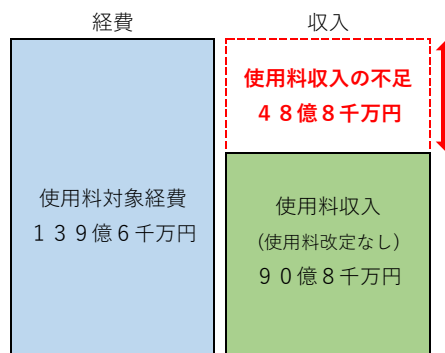
必要となる経費を下水道使用料収入で賄えず、収入が48億8千万円不足する見通しです。

○施設の適切な維持管理のために

施設を適切に維持管理し、下水道事業を継続して運営していくために下水道使用料を改定します。



10年間の収支見通し



使用料改定のお知らせは、令和7年9月に引き続き2回目の送付となります。転居等で使用中止後に届いた場合はご容赦ください。

《問合せ先》東松山市役所 上下水道経営課
 埼玉県東松山市山崎町21番地 上下水道庁舎
 TEL 0493-22-1123 FAX 0493-22-4389

料金表 (2か月あたり・税込)

使用料は基本料金と排水量に応じてかかる超過料金の合計額となります。

区分 (甲)	排水量	【改定前】 ~R7.12.31	【1回目改定】 R8.1.1~ R12.12.31	【2回目改定】 R13.1.1~
基本料金	0~20㎡	1,870円	2,332円	2,574円
超過料金 (1㎡につき)	21~40㎡	110円	165円	209円
	41~60㎡	132円	187円	231円
	61~200㎡	154円	220円	275円
	201~400㎡	187円	275円	341円
	401~2,000㎡	220円	319円	396円
	2,001~10,000㎡	264円	385円	484円
	10,001㎡~	302.5円	440円	550円

下水道使用料 早見表 (2か月あたり、税込)

1回目の改定：令和8年1月1日
2回目の改定：令和13年1月1日

(単位：円)

排水量 (㎡)	【改定前】 ~R7.12.31	【1回目改定】 R8.1.1~ R12.12.31	【2回目改定】 R13.1.1~
0~20	1,870	2,332	2,574
21	1,980	2,497	2,783
22	2,090	2,662	2,992
23	2,200	2,827	3,201
24	2,310	2,992	3,410
25	2,420	3,157	3,619
26	2,530	3,322	3,828
27	2,640	3,487	4,037
28	2,750	3,652	4,246
29	2,860	3,817	4,455
30	2,970	3,982	4,664
31	3,080	4,147	4,873
32	3,190	4,312	5,082
33	3,300	4,477	5,291
34	3,410	4,642	5,500
35	3,520	4,807	5,709
36	3,630	4,972	5,918
37	3,740	5,137	6,127
38	3,850	5,302	6,336
39	3,960	5,467	6,545
40	4,070	5,632	6,754
41	4,202	5,819	6,985
42	4,334	6,006	7,216
43	4,466	6,193	7,447
44	4,598	6,380	7,678
45	4,730	6,567	7,909
46	4,862	6,754	8,140
47	4,994	6,941	8,371
48	5,126	7,128	8,602
49	5,258	7,315	8,833
50	5,390	7,502	9,064
60	6,710	9,372	11,374
70	8,250	11,572	14,124
80	9,790	13,772	16,874
90	11,330	15,972	19,624
100	12,870	18,172	22,374
200	28,270	40,172	49,874
300	46,970	67,672	83,974
400	65,670	95,172	118,074
500	87,670	127,072	157,674
1,000	197,670	286,572	355,674
2,000	417,670	605,572	751,674
5,000	1,209,670	1,760,572	2,203,674
10,000	2,529,670	3,685,572	4,623,674
20,000	5,554,670	8,085,572	10,123,674

排水量について

排水量については検針票をご確認ください

(検針票イメージ)

使用水量・料金のお知らせ

東松山市水道事業 T6800020001049

お客様番号	令和8年3月5日
〇〇-〇〇〇〇-〇〇	

□□〇丁目〇番地〇
〇〇 〇〇 様

令和8年4月分 (令和8年2月~令和8年3月)
令和8年1月6日~令和8年3月5日 使用分

水道料金	下水道使用料	合計料金(消費税含む)
3,850 円	5,632 円	9,482 円
(350 円)	(512 円)	

() 内は消費税相当額(適用税率10%)

上記金額の口座振替予定日は4月17日です。

今回指針	前回指針	旧メーター水量
1,040 ㎡	1,000 ㎡	0 ㎡
今回水量	排水量	
40 ㎡	40 ㎡	

(前回水量 35 ㎡ 前年同期水量 30 ㎡)

口径 20 mm メーター番号 〇〇〇〇〇
検針員 〇〇

通信欄

※排水量が40㎡の場合、
早見表の40㎡欄をご覧ください