

# ごみゼロ通信 No15


令和4年7月1日発行  
東松山市 廃棄物対策課  
TEL 0493-21-1401

ごみの減量・資源化にご協力お願いします。  
雑紙も、資源物です。紙類・布類の日に出しましょう。

## 雑紙を入れる「雑紙袋」の作り方

★必要なもの★  
カレンダーやちうしなど  
大きな雑紙2枚、のり

①



用紙2枚の片方の  
1辺にのりをつけ、  
約2cm重なるよう  
に2枚を貼り付け  
る。


両端も約2cmのり  
付けし、筒状にす  
る。

②




底の部分を作るため、端から約10cm折る。  
どのくらい折るかでマチの大きさが変わります。

③



折った部分の左右を三角形になるように開く。

④



開いた部分の上下の先端が重なるように折り目  
を付け、重なる部分をのりで貼り付ける。

⑤



開いた部分の上下の先端が重なるように折  
り目を付け、重なる部分をのりで貼り付ける。

⑥



広げれば雑紙袋の完成です！  
お菓子の箱や、トイレトペーパーの芯など  
色々な形の雑紙も、袋に入れ紐でしばれば  
まとめて出せます。

## 資源物として出せる布類

ものを大切に、必要のないものは買わないようにしましょう(リデュース)。  
着なくなった服は着てくれる人に譲ることも考えましょう(リユース)。  
捨てる時は分別して資源物(布類)として出しましょう(リサイクル)。  
布類も、資源物です。紙類・布類の日に**朝8時30分までに紐でしばってクリーンステーションに出して**ください。雨の日は、次の紙類・布類の収集日に出すか、無色透明の袋に入れて出してください。

### 布類



- 衣類
  - タオル(きれいなもの)
  - タオルケット(きれいなもの)
  - シーツ(もめん製)
  - ジーンズ
  - 古布
  - フリース素材衣料
  - 剣道着、柔道着
  - こたつ上かけ(薄い布)
  - ジャージ
  - 浴衣(ゆかた)
  - スーツ(背広)
  - Yシャツ
  - Tシャツ
  - スカート
  - 和服
- ※ 紙類と、布類は、別の車で収集します。

## リサイクルできない布類

### 可燃物



ぬいぐるみ セーター  
靴下 枕

- わた、羽毛、毛糸
- セーター
- レースのカーテン
- ストッキング、靴下
- 汚れたタオル
- 綿入り衣類
- ぬいぐるみ
- クッション、枕
- ダウンジャケット
- スキーウェア
- シーツ(もめん以外)

### 粗大ごみ(可燃物)

敷物(じゅうたん)



- 布団、毛布
- こたつ用毛布
- 敷物 ふとん・毛布



※ 粗大ごみは、クリーンセンター(可燃物)又は、西本宿不燃物等埋立地(不燃物)に持ち込むか、粗大ごみ有料戸別収集として、廃棄物対策課が各市民活動センターの窓口で直接申請してください。

## ごみに赤い「警告シール」が貼られていたら

赤い警告シールは、ルール違反のごみに貼付しています。もし、貼られていたら、**排出した方が持ち帰ってください。**収集日を間違えている場合もあり、「このごみは収集できない」ということを明示し、改善を促すことも大切と考え、2~3週間程度はそのままにしておき、排出した方が帰るか様子を見てください。(収集が終わった後に出したごみには貼付ありません。)

ただし、衛生面やスペース等の問題が生じる場合には、早目にご相談ください。その際は、クリーンステーション番号(クリーンステーション看板右下に記載)をご確認お願いいたします。

**【東松山市クリーンセンター ☎34-5550】**

収集日や出し方は、「資源とごみの分別収集計画表」でよく確認しましょう。



### 東松山市からのお願い

この『ごみ・資源物』は、下記の理由により**収集できません。**

ごみ分別の手引き及び資源とごみの分別収集計画表をよくご覧になり、以下のとおり対処してください。

■ 収集日がちがっています。

→ ■ 可燃物 ■ プラスチック類 ■ 紙類・布類  
■ びん・かん、ペットボトル ■ 不燃物

上記の指定日の8:30までに出し直してください。

■ 分別がされていません。

■ 粗大ごみ扱いとなります。→ 自己搬入

■ 多量ごみと思われます。

■ 事業系ごみと思われます。

■ 市では処理できません。→ 専門業者へ

日付  月  日

東松山市クリーンセンター  
TEL34-5550